



Universidad
Tecnológica
del Perú

UTP 2024
SEMIPRESENCIAL

Matrícula en línea: paso a paso

Semipresencial

Información proporcionada por el Departamento
De Dirección de Operaciones y Servicios.





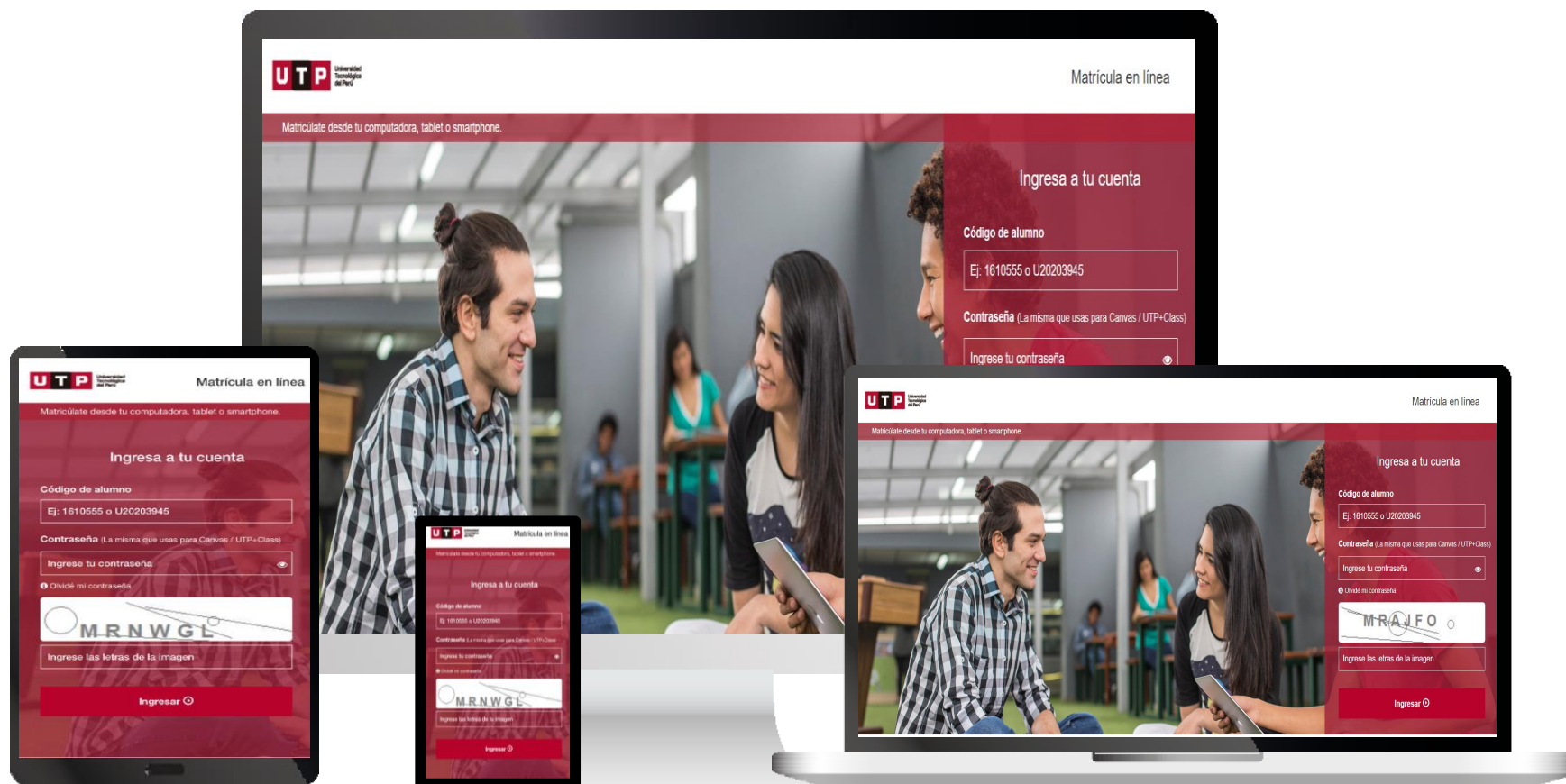
Universidad
Tecnológica
del Perú

UTP 2024
SEMIPRESENCIAL

Para tu comodidad, ahora nuestra página web es *responsive*. Matricúlate desde tu computadora, tablet o smartphone. El diseño de la página se adaptará al dispositivo que utilices.

Información proporcionada por el Departamento
De Dirección de Operaciones y Servicios.





Información proporcionada por el Departamento
De Dirección de Operaciones y Servicios.



1

Ingresa a **matricula.utp.edu.pe**

Escribe tu usuario y contraseña; y haz clic en *ingresar*.

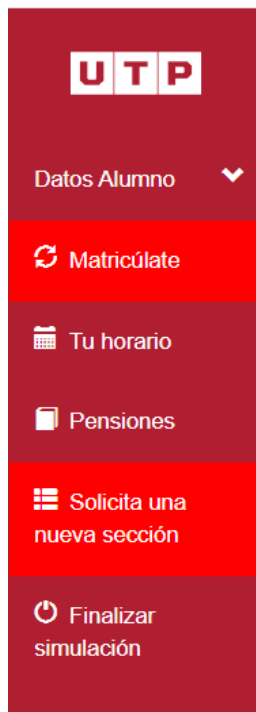


The screenshot shows the UTP online enrollment page. At the top left is the UTP logo and the text "Universidad Tecnológica del Perú". At the top right, it says "Matrícula en línea". Below the logo, there is a banner with the text "Matricúlate desde tu computadora, tablet o smartphone." and a background image of students in a classroom. On the right side, there is a login form titled "Ingresa a tu cuenta". The form includes the following fields and options:

- Código de alumno**: A text input field with the example "Ej: 1610555 o U20203945".
- Contraseña**: A text input field with the label "(La misma que usas para Canvas / UTP+Class)". Below it is a link "Olvidé mi contraseña".
- Image Verification**: A CAPTCHA image showing the letters "MRAJFO" with a circle around the 'A'. Below it is a text input field labeled "Ingresa las letras de la imagen".
- Submit Button**: A red button labeled "Ingresar" with a circular arrow icon.

Información proporcionada por el Departamento
De Dirección de Operaciones y Servicios.

2

Este es el Menú de **Portal de Matrícula**

- En la opción *Matricúlate* encontrarás la lista de cursos en los que puedas matricularte.
- En *Tu Horario* podrás ver el horario que se ha generado con los cursos en los que te matriculaste.
- En *Pensiones* encontrarás las cuotas programadas para el ciclo en el que te has matriculado.
- Utiliza la opción *Solicita una nueva sección* cuando el curso que necesitas llevar no tenga vacantes disponibles.

3

Para iniciar tu matrícula, haz clic en *Matricúlate* y aparecerá una lista de cursos disponibles.

Si tienes cursos desaprobados, deberás elegirlos primero para que se habiliten los demás cursos. Recuerda que solo podrás matricularte en los cursos si cumplen los **pre requisitos**.

Te recomendamos matricularte en las asignaturas que correspondan a tu ciclo, para avanzar de acuerdo con tu plan de estudios.

Para ver los horarios disponibles de un curso, haz clic en *Agregar*.

3

Cursos a Matricular

Estos son los cursos en los que puedes matricularte en este ciclo. Recuerda primero seleccionar los cursos que has desaprobado antes de matricularte en los demás cursos.

| Curso | Horas semanales | Créd | Ciclo | Nro.Insc | Tipo | Sección | Acción |
|---|-----------------|------|-------|----------|-------------|---------|---------|
| 1GT65 - Informatica Para Los Negocios (MODULO 1) | 10.0 | 5 | 02 | 1 | Obligatorio | 49502 | Quitar |
| 1G02T - Ingles I (MODULO 1) | 6.0 | 3 | 04 | 1 | Obligatorio | 49447 | Quitar |
| 1G17T - Ciudadania Y Reflexion Etica | 6.0 | 3 | 03 | 0 | Obligatorio | | Agregar |
| 1U07F - Contabilidad De Mypes | 8.0 | 4 | 03 | 0 | Obligatorio | | Agregar |
| 1U08F - Desarrollo De Habilidades Personales Y Vida Profesional | 8.0 | 4 | 03 | 0 | Obligatorio | | Agregar |
| 1G67T - Microeconomia Y Macroeconomia | 8.0 | 3 | 03 | 0 | Obligatorio | | Agregar |



3

En la lista verás la sección, el horario, el aula, el nombre del docente, las vacantes disponibles. Podrás filtrar las secciones por módulo (módulo 1, módulo 2 o biomodular). Además, podrás visualizar la modalidad de enseñanza del curso.

Biomodular: son cursos que tienen como duración 14 semanas durante el ciclo lectivo y cuentan con un horario establecido que podrás visualizar en el proceso de matrícula.



3

Secciones Disponibles



Selecciona el horario de tu preferencia y te será asignada una sección. Si en caso el horario que selecciones se cruza con otros, no podrás elegirlo. Pero podrás solicitar una nueva sección indicando el horario.

| | | | |
|-----------------|-------------------------------|----------|----|
| Curso | 1G39T - Matematica Financiera | | |
| Tipo | Obligatorio | Ciclo | 05 |
| Horas semanales | 12.0 | Créditos | 4 |

| | | |
|----------|----------|-----------|
| Modulo 1 | Modulo 2 | Bimodular |
|----------|----------|-----------|

| Sección | Horario | Docente | Modalidad de Curso | Accion |
|---------|--|----------------------|--------------------|--|
| 41592 | Sabado de 14:30 a 19:00 Presencial | Regalado Roque,Edith | Presencial | Seleccionar |
| | Domingo de 08:00 a 12:30 Virtual | | | |

3 Para elegir una sección, haz clic en *Seleccionar*.

| Sección | Horario | Docente | Modalidad de Curso | Accion |
|---------|--|----------------------|--------------------|-----------------------------|
| 41592 | Sabado de 14:30 a 19:00 Presencial | Regalado Roque,Edith | Presencial | Seleccionar |
| | Domingo de 08:00 a 12:30 Virtual | | | |



3 Si el horario de los cursos que has elegido se cruza, el sistema te lo informará.

| | | |
|----------|----------|-----------|
| Modulo 1 | Modulo 2 | Bimodular |
|----------|----------|-----------|

| Sección | Horario | Docente | Modalidad de Curso | Accion |
|---------|--|-----------------------------------|--------------------------|------------------------|
| 52581 | Sabado de 17:45 a 20:00 Remoto Domingo de 17:45 a 20:00 Virtual | Herreros Rodriguez,Juan Francisco | Virtual en vivo por Zoom | ⚠ Hay cruce de horario |



3

Si deseas retirarte de un curso elegido, solo deberás hacer clic en el botón *Quitar*.

Cursos a Matricular

Estos son los cursos en los que puedes matricularte en este ciclo. Recuerda primero seleccionar los cursos que has desaprobado antes de matricularte en los demás cursos.

| Curso | Horas semanales | Créd | Ciclo | Nro.Insc | Tipo | Sección | Acción |
|--|-----------------|------|-------|----------|-------------|---------|--------|
| 1GT65 - Informatica Para Los Negocios (MODULO 1) | 10.0 | 5 | 02 | 1 | Obligatorio | 49502 | Quitar |



3 Cuando hayas elegido todos tus cursos, en la parte inferior de la página tendrás una vista de tu horario.


| | Lunes | Martes | Miércoles | Jueves | Viernes | Sábado | Domingo |
|-------|-------|--------|-----------|--------|---------|--|---|
| 08:00 | | | | | | | 08:00 - 08:00 - [Virtual] [Virtual] Informati Matemati Para Financier Los Negocios |
| 09:00 | | | | | | | |
| 10:00 | | | | | | | |
| 11:00 | | | | | | | |
| 12:00 | | | | | | | |
| 13:00 | | | | | | | |
| 14:00 | | | | | | 14:30 - 14:30 - [Virtual] [Virtual] Gestion Logistica Y | 14:00 - [Virtual] 14:30 - [Virtual] Contabili De |
| 15:00 | | | | | | 14:30 - [Virtual] En Vivo | 14:30 - [Presenc] Matemati Financier |

Información proporcionada por el Departamento
De Dirección de Operaciones y Servicios.




3

Revisa tu horario y luego haz clic en *Procesar matrícula* que se encuentra en la parte superior derecha. Además, visualizarás un resumen de tu matrícula.


Resumen 

05 Cursos seleccionados

19 Créditos seleccionados

Importante 

No olvides usar el botón “Procesar Matrícula” para registrar los cursos y horarios seleccionados.

 **Procesar matrícula**

Información proporcionada por el Departamento
De Dirección de Operaciones y Servicios.



3 Aparecerá un mensaje de confirmación.



¡Te has matriculado de manera exitosa!

Aquí podrás ver el resumen de
tu matrícula



- 3 Haz clic en *Continuar* y, finalmente, te aparecerá la cantidad de cursos y créditos en los que te has matriculado.

Resumen de matricula

Te has matriculado en 2024 - ciclo 1 marzo con los siguientes datos, los mismos que han sido enviados a tu correo electrónico UTP.



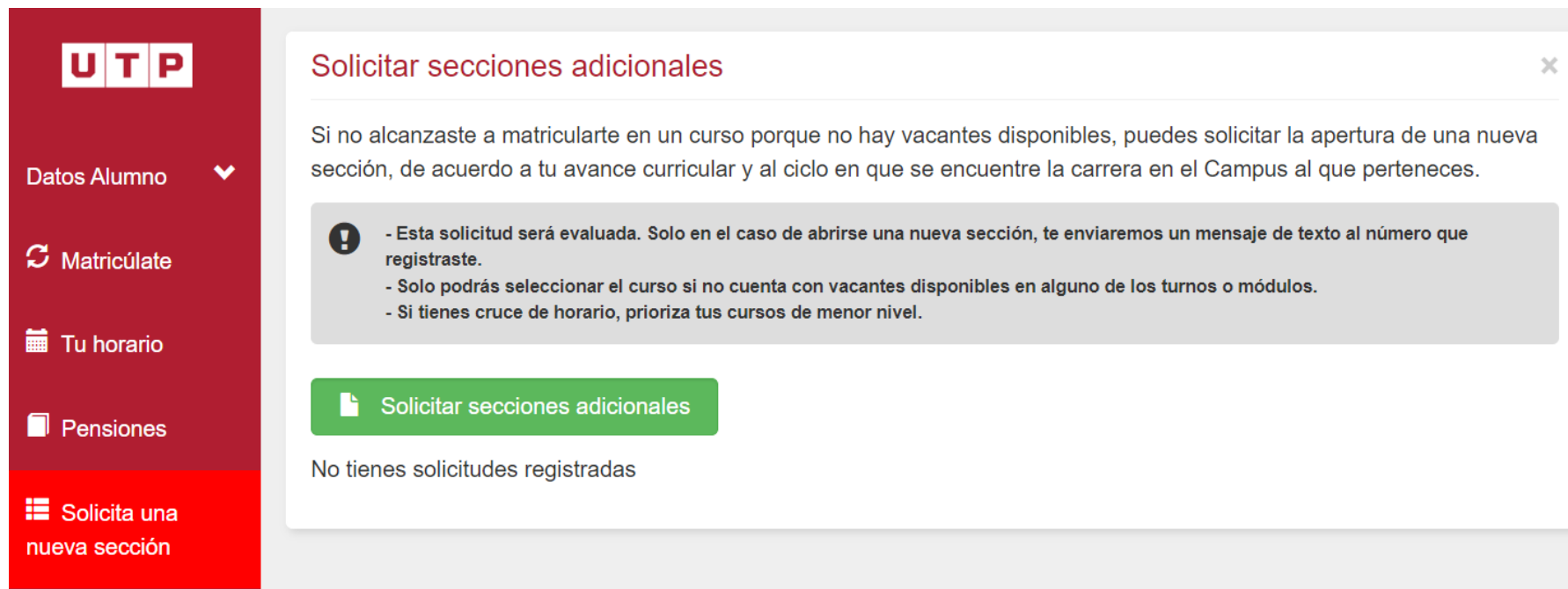
Horario de Clases

Fecha:
24/02/2024
Hora: 15:27:34

ALUMNO
ESCUELA: CONTABILIDAD FINANCIERA
CAMPUS: LIMA
PERIODO: 2024 - Ciclo 1 Marzo

| Curso | Docente | Nro. Vez | Hrs/Cred | Ciclo | Sección | Ubicación o Plataforma | Horario | Modalidad de Curso |
|--|----------------------|----------|--------------------------------------|-------|---------|--|--|--|
| 1G02T Ingles I (MODULO 1) | Moran Sanchez,Fily | 2 | 6.0 Horas semanales 3.0 Créditos | 04 | 49447 | Canvas + Zoom Canvas | Sabado 17:45 - 20:00 Remoto Disponible 24 horas | Virtual por Zoom en vivo Todas las clases quedan grabadas |
| 1G39T Matematica Financiera (MODULO 2) | Regalado Roque,Edith | 1 | 12.0 Horas semanales 4.0 Créditos | 05 | 41592 | SI04 - Edificio Pacífico Pabellón A Aula 0607 Canvas | Sabado 14:30 - 19:00 Presencial Disponible 24 horas | Semipresencial |

- 4 Si deseas solicitar la apertura de una nueva sección, haz clic en *Solicitar secciones adicionales*. Aquí verás una lista de cursos que podrías llevar y podrás elegir uno.



The screenshot shows a user interface for requesting additional sections. On the left is a dark red sidebar with the UTP logo and navigation options: 'Datos Alumno', 'Matricúlate', 'Tu horario', 'Pensiones', and 'Solicita una nueva sección'. The main content area is titled 'Solicitar secciones adicionales' and contains the following text:

Si no alcanzaste a matricularte en un curso porque no hay vacantes disponibles, puedes solicitar la apertura de una nueva sección, de acuerdo a tu avance curricular y al ciclo en que se encuentre la carrera en el Campus al que perteneces.

Below this is a grey box with an information icon and the following instructions:

- Esta solicitud será evaluada. Solo en el caso de abrirse una nueva sección, te enviaremos un mensaje de texto al número que registraste.
- Solo podrás seleccionar el curso si no cuenta con vacantes disponibles en alguno de los turnos o módulos.
- Si tienes cruce de horario, prioriza tus cursos de menor nivel.

A green button labeled 'Solicitar secciones adicionales' is positioned below the instructions. At the bottom of the main area, it states 'No tienes solicitudes registradas'.

- 4 Ten en cuenta que esta solicitud será evaluada. Es muy importante que coloques tu número de celular.

Si se abre una nueva sección, te enviaremos un mensaje de texto para avisarte.



4

Crear Nueva Solicitud

Ten presente que esta solicitud será evaluada por el área académica. En el caso de que se pueda abrir una nueva sección, te enviaremos un correo electrónico o mensaje de texto con la información.

Curso a solicitar

Turno de preferencia

- Viernes de 7:15 pm a 10:15 pm
- Sábados de 2:45 pm a 9:30 pm

Módulo

- MODULO 1 Del 25/03/24 al 19/05/24
- MODULO 2 Del 27/05/24 al 21/07/24
- BIMODULAR Del 25/03/24 al 21/07/24

Modalidad

- Semipresencial

Coloca tu número de celular para contactarnos contigo en caso se abra una nueva sección.

- 5 Cuando termines tu matrícula, recibirás un mensaje a tu correo UTP con el código de matrícula y tu horario de clases.
- 6 Recuerda que podrás ingresar hasta 10 veces para realizar modificaciones de horario, cambios de sección e incorporación de cursos.
- 7 Antes del inicio de clases, ingresa al Portal Del Estudiante (portalestudiente.utp.edu.pe) para confirmar las aulas de tus cursos.



Matrícula en línea: paso a paso

Semipresencial

Si tienes inconvenientes con tu usuario y contraseña, contáctate con **Mesa de Ayuda** al teléfono **315 9606**.

Para otras consultas también podrás contactarnos al [WhatsApp](#) de **Servicios y Atención al Estudiante (SAE) 960 252 970**

